



6A 2024 FİNANSAL SONUÇLARI
YATIRIMCI SUNUMU

6A 2024 FİNANSAL GÖSTERGELER

Aktif Büyüklük (2024 6A)

5.7

Milyar TL

ARTIŞ
%65

2023 Yılı: 3,4 Milyar TL

Nakit ve Nakit Benzerleri(2024 6A)

1.2

Milyar TL

ARTIŞ
%47

2023 Yılı: 801 Milyon TL

Özkaynak (2024 6A)

1.6

Milyar TL

ARTIŞ
%39

2023 Yılı: 1,2 Milyar TL

Tasarruf Finansman Geliri (2024 6A)

1.5

Milyar TL

ARTIŞ
%318

2023 6A: 363 Milyon TL

Brüt Kâr (2024 6A)

1.5

Milyar TL

ARTIŞ
%321

2023 6A: 357 Milyon TL

Dönem Net Kâr (2024 6A)

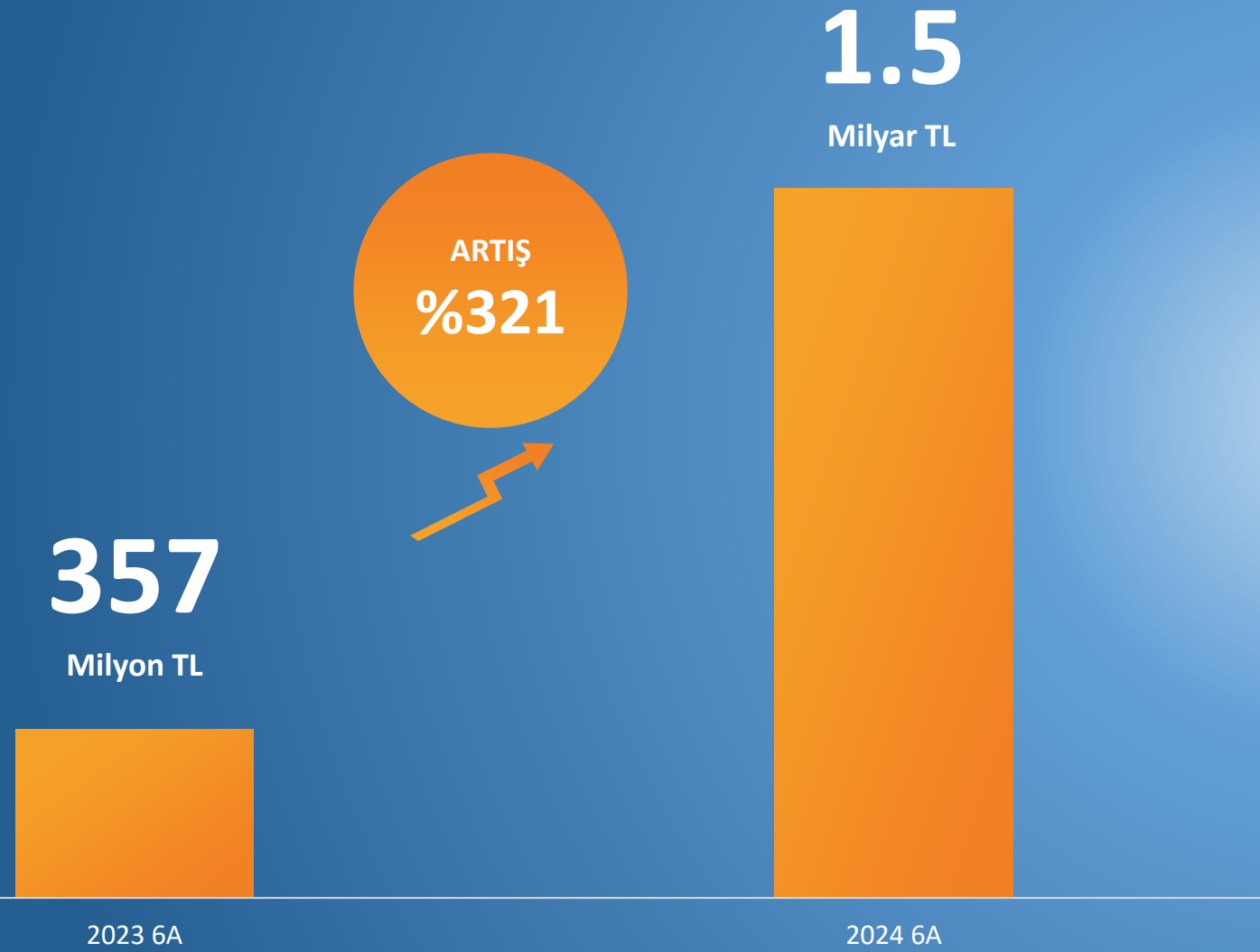
732

Milyon TL

ARTIŞ
%536

2023 6A: 115 Milyon TL

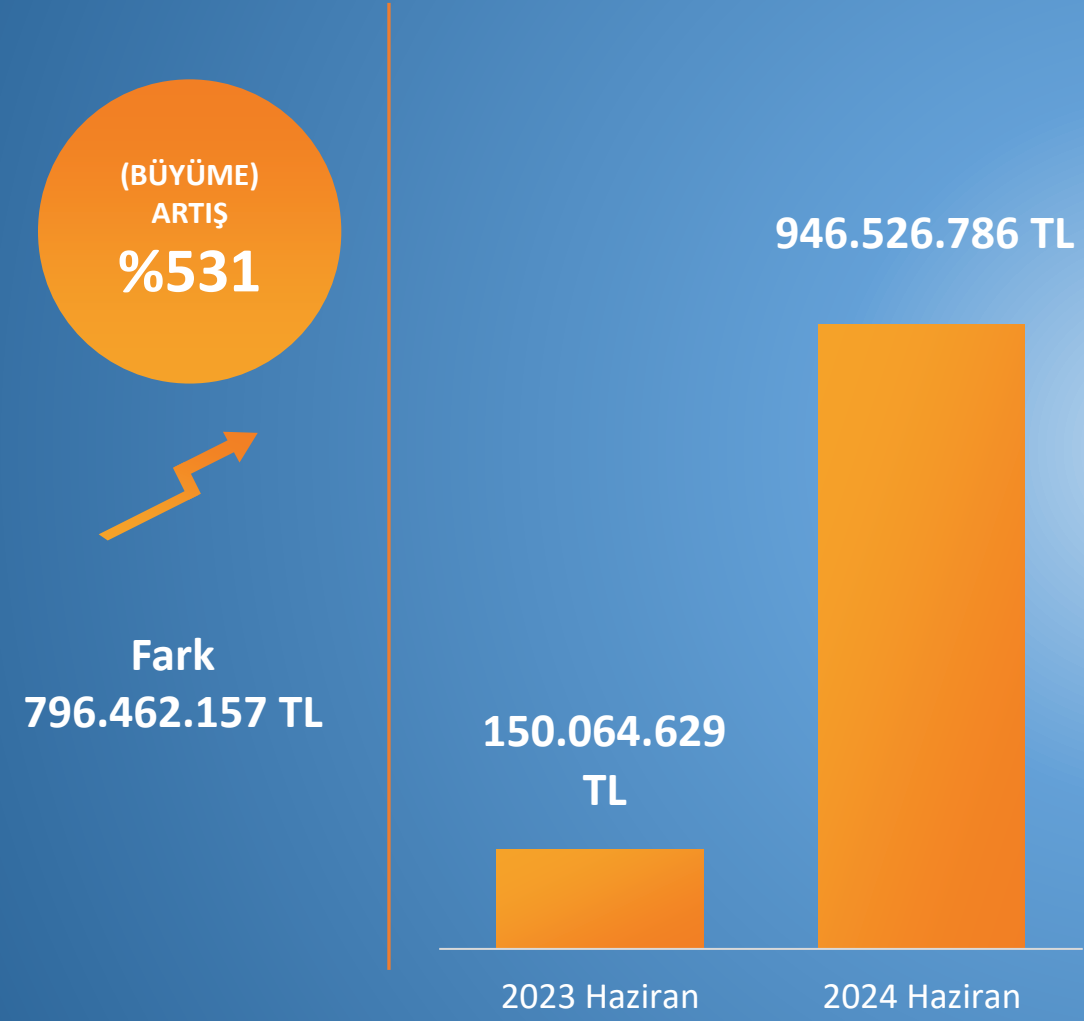
Brüt Kâr



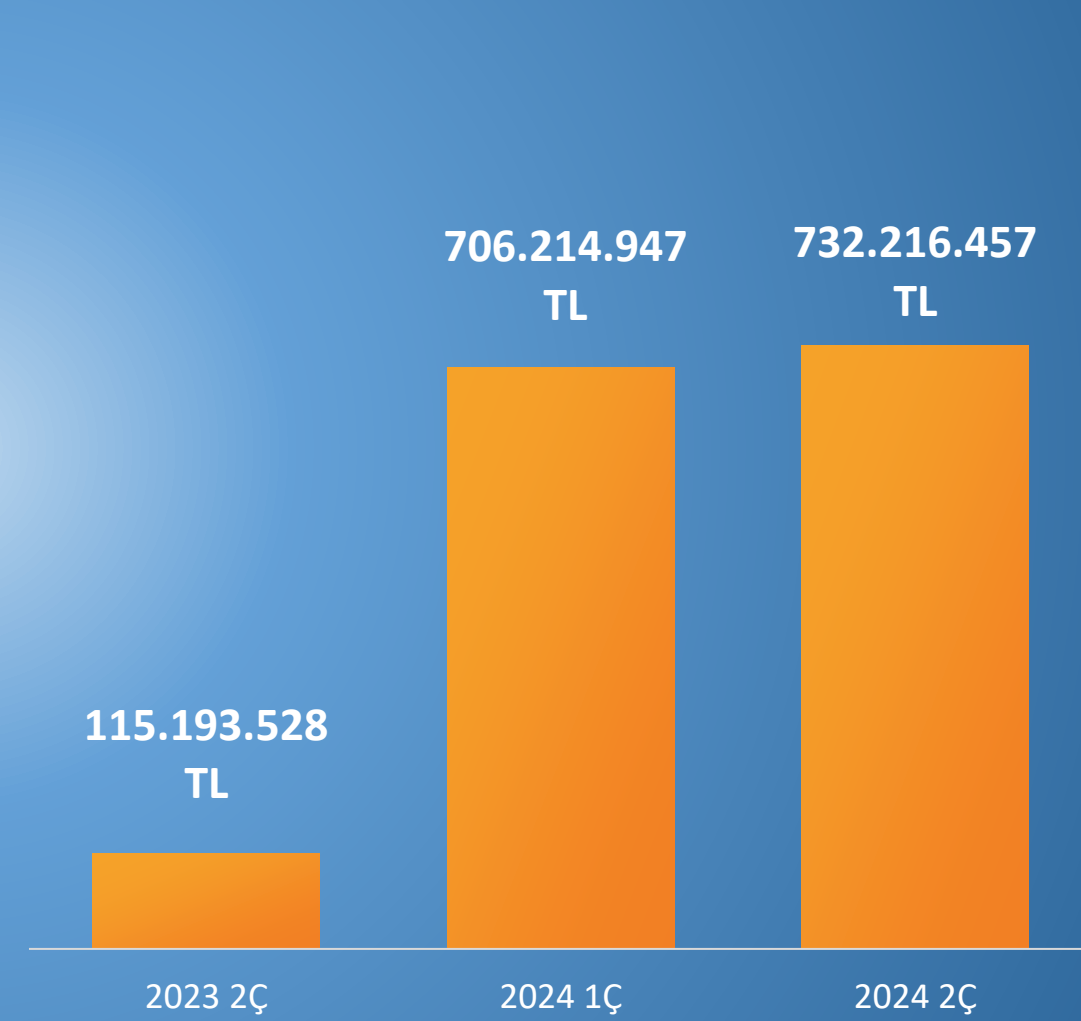
2023/6A dönemine kıyasla tasarruf finansman geliri 2024/6A döneminde ciddi bir artış göstermiştir.

Gerçekleşen bu artış brüt kâr artışının %321 seviyesinde gerçekleşmesini sağlamıştır.

FAVÖK* (Milyon TL)



Net Kâr (Milyon TL)



*FAVÖK: Esas Faaliyet Kârı + Amortisman Gideri

Mali Yapı Oranları

| | 2024/3A | 2024/6A |
|----------------------------------|---------|---------|
| Özkaynaklar / Aktif | 0,33 | 0,29 |
| Özkaynaklar Toplam Yükümlülükler | 0,50 | 0,40 |

| | 2023/6A | 2024/6A | Değişim Oranı % |
|---------------------------|------------|--------------|-----------------|
| Tasarruf Finansman Geliri | 363.028,16 | 1.516.181,46 | 317 |
| Esas Faaliyet Gideri (-) | 236.055,24 | 610.198,58 | 158 |
| Faaliyet Kârı | 126.972,92 | 905.982,88 | 613 |

Şirketimizin 30.07.2024 tarihinde açıklamış olduğu 30.06.2024 tarihli finansalları ile İfo Yatırım'ın 02.06.2023 tarihinde yayımladığı 03.05.2023 tarihli fiyat tespit raporunda 2024 yılı için varsayımlarından;

Tasarruf Finansman Gelirleri 1.225 milyar TL olarak tahminlenmiş olup, 2. Çeyrek itibarıyla 1.516 milyar TL olarak gerçekleşmiştir. 2024 2. Dönem itibarıyla öngörülen gelirin %123,74'ü gerçekleşmiştir.

Esas Faaliyet Giderleri 622 milyon TL olarak tahminlenmiş olup, 2. çeyrek itibarıyla 610,2 milyon TL olarak gerçekleşmiştir. 2024 2. Dönem itibarıyla öngörülen gelirin %98,10'u gerçekleşmiştir.

Esas Faaliyet Karı 603,3 milyon TL olarak tahminlenmiş olup, 2. Çeyrek itibarıyla 906 milyon TL olarak gerçekleşmiştir. 2024 2. Dönem itibarıyla öngörülen gelirin %150,17'si gerçekleşmiştir.

2024 yılı 2. Dönem genel değerlendirmesine bakıldığında;

Şirketimizin uyguladığı tutarlı satış stratejileri, şube ağının geniş olması, toplumun her kesiminden katılımcıya kolaylıkla ulaşabilmesi ve mevcut piyasa koşullarında düşük maliyetli finansmana ulaşma imkânı sağlaması; sözleşme adetlerinin her ay artarak büyümesini sağlamış ve finansman gelirlerini artırmıştır.

BİLANÇO – AKTİF KALEMLER

| AKTİF KALEMLER | Dipnot | Sınırlı Denetimden Geçmiş | | | Bağımsız Denetimden Geçmiş | | |
|---|--------|---------------------------|-------------|---------------|----------------------------|--------|---------------|
| | | Cari Dönem | | | Önceki Dönem | | |
| | | 30 Haziran 2024 | | | 31 Aralık 2023 | | |
| | TP | YP | TP | TP | YP | TOPLAM | |
| I. NAKİT, NAKİT BENZERLERİ ve MERKEZ BANKASI | 3 | 723.150.428 | 455.473.240 | 1.178.623.668 | 801.731.439 | -- | 801.731.439 |
| II. GERÇEĞE UYGUN DEĞER FARKI KÂR/ZARARA YANSITILAN FİNANSAL VARLIKLAR (Net) | 5 | 1.524.963.765 | -- | 1.524.963.765 | 1.103.315.190 | -- | 1.103.315.190 |
| III. TÜREV FİNANSAL VARLIKLAR | -- | -- | -- | -- | -- | -- | -- |
| IV. GERÇEĞE UYGUN DEĞER FARKI DİĞER KAPSAMLI GELİRE YANSITILAN FİNANSAL VARLIKLAR (Net) | -- | -- | -- | -- | -- | -- | -- |
| V. İTFA EDİLMİŞ MALİYETİ İLE ÖLÇÜLEN FİNANSAL VARLIKLAR (Net) | 4 | 2.014.588.898 | -- | 2.014.588.898 | 980.689.954 | -- | 980.689.954 |
| 5.1 Faktoring Alacakları | -- | -- | -- | -- | -- | -- | -- |
| 5.1.1 İskontolu Faktoring Alacakları (Net) | -- | -- | -- | -- | -- | -- | -- |
| 5.1.2 Diğer Faktoring Alacakları | -- | -- | -- | -- | -- | -- | -- |
| 5.2 Tasarruf Finansman Alacakları | 4 | 2.008.557.533 | -- | 2.008.557.533 | 975.737.377 | -- | 975.737.377 |
| 5.2.1 Tasarruf Fon Havuzundan | -- | -- | -- | -- | -- | -- | -- |
| 5.2.2 Özkaynaklardan | -- | -- | -- | -- | -- | -- | -- |
| 5.3 Finansman Kredileri | -- | -- | -- | -- | -- | -- | -- |
| 5.3.1 Tüketici Kredileri | -- | -- | -- | -- | -- | -- | -- |
| 5.3.2 Kredi Kartları | -- | -- | -- | -- | -- | -- | -- |
| 5.3.3 Taksitli Ticari Krediler | -- | -- | -- | -- | -- | -- | -- |
| 5.4 Kiralama İşlemleri (Net) | -- | -- | -- | -- | -- | -- | -- |
| 5.4.1 Finansal Kiralama Alacakları | -- | -- | -- | -- | -- | -- | -- |
| 5.4.2 Faaliyet Kiralaması Alacakları | -- | -- | -- | -- | -- | -- | -- |
| 5.4.3 Kazanılmamış Gelirler (-) | -- | -- | -- | -- | -- | -- | -- |
| 5.5 İtfa Edilmiş Maliyeti İle Ölçülen Diğer Finansal Varlıklar | -- | -- | -- | -- | -- | -- | -- |
| 5.6 Takipteki Alacaklar | 4 | 7.386.969 | -- | 7.386.969 | 6.181.359 | -- | 6.181.359 |
| 5.7 Beklenen Zarar Karşılıkları/Özel Karşılıklar (-) | 4 | (1.355.604) | -- | (1.355.604) | (1.228.782) | -- | (1.228.782) |
| VI. ORTAKLIK YATIRIMLARI | -- | -- | -- | -- | -- | -- | -- |
| 6.1 İştirakler (Net) | -- | -- | -- | -- | -- | -- | -- |
| 6.2 Bağlı Ortaklıklar (Net) | -- | 230.000.000 | -- | 230.000.000 | -- | -- | -- |
| 6.3 Birlikte Kontrol Edilen Ortaklıklar (İş Ortaklıkları) (Net) | -- | -- | -- | -- | -- | -- | -- |
| VII. MADDİ DURAN VARLIKLAR (Net) | 7,8 | 316.904.863 | -- | 316.904.863 | 316.039.370 | -- | 316.039.370 |
| VIII. MADDİ OLMAYAN DURAN VARLIKLAR (Net) | 7,8 | 44.855.412 | -- | 44.855.412 | 39.414.163 | -- | 39.414.163 |
| IX. YATIRIM AMAÇLI GAYRİMENKULLER (Net) | -- | 50.500.000 | -- | 50.500.000 | 50.500.000 | -- | 50.500.000 |
| X. CARİ DÖNEM VERGİ VARLIĞI | -- | -- | -- | -- | -- | -- | -- |
| XI. ERTELENMİŞ VERGİ VARLIĞI | -- | -- | -- | -- | -- | -- | -- |
| XII. DİĞER AKTİFLER | 6 | 294.422.212 | -- | 294.422.212 | 144.297.189 | -- | 144.297.189 |
| ARA TOPLAM | -- | 5.199.385.578 | 455.473.240 | 5.654.858.818 | 3.435.987.305 | -- | 3.435.987.305 |
| XIII. SATIŞ AMAÇLI ELDE TUTULAN VE DURDURULAN FAALİYETLERE İLİŞKİN VARLIKLAR (Net) | -- | -- | -- | -- | -- | -- | -- |
| 13.1 Satış Amaçlı | -- | -- | -- | -- | -- | -- | -- |
| 13.2 Durdurulan Faaliyetlere İlişkin | -- | -- | -- | -- | -- | -- | -- |
| VARLIK TOPLAMI | -- | 5.199.385.578 | 455.473.240 | 5.654.858.818 | 3.435.987.305 | -- | 3.435.987.305 |

BİLANÇO – PASİF KALEMLER

| PASİF KALEMLER | Dipnot | Sınırlı Denetimden Geçmiş | | | Bağımsız Denetimden Geçmiş | | |
|---|--------|---------------------------|--------|---------------|----------------------------|--------|---------------|
| | | Cari Dönem | | | Önceki Dönem | | |
| | | 30 Haziran 2024 | | | 31 Aralık 2023 | | |
| | TP | YP | TOPLAM | TP | YP | TOPLAM | |
| I. ALINAN KREDİLER | | -- | -- | -- | -- | -- | -- |
| II. FAKTÖRİNG BORÇLARI | | -- | -- | -- | -- | -- | -- |
| III. TASARRUF FON HAVUZUNDAN BORÇLAR | 4 | 3.399.332.475 | -- | 3.399.332.475 | 1.745.972.671 | -- | 1.745.972.671 |
| IV. KİRALAMA İŞLEMLERİNDEN BORÇLAR | | 182.904.089 | -- | 182.904.089 | 199.468.877 | -- | 199.468.877 |
| V. İHRAÇ EDİLEN MENKUL KIYMETLER (Net) | | -- | -- | -- | -- | -- | -- |
| VI. GERÇEĞE UYGUN DEĞER FARKI KAR ZARARA YANSITILAN FİNANSAL YÜKÜMLÜLÜKLER | | -- | -- | -- | -- | -- | -- |
| VII. TÜREV FİNANSAL YÜKÜMLÜLÜKLER | | -- | -- | -- | -- | -- | -- |
| VIII. KARŞILIKLAR | | -- | -- | -- | -- | -- | -- |
| 8.1 Yeniden Yapılanma Karşılığı | | -- | -- | -- | -- | -- | -- |
| 8.2 Çalışan Hakları Yükümlülüğü Karşılığı | 10 | 11.639.509 | -- | 11.639.509 | 6.312.238 | -- | 6.312.238 |
| 8.3 Genel Karşılıklar | | -- | -- | -- | -- | -- | -- |
| 8.4 Diğer Karşılıklar | | -- | -- | -- | -- | -- | -- |
| IX. CARİ VERGİ BORCU | | 156.623.981 | -- | 156.623.981 | 80.486.026 | -- | 80.486.026 |
| X. ERTELENMİŞ VERGİ BORCU | 9 | 203.027.124 | -- | 203.027.124 | 177.713.537 | -- | 177.713.537 |
| XI. SERMAYE BENZERİ BORÇLANMA ARAÇLARI | | -- | -- | -- | -- | -- | -- |
| XII. DİĞER YÜKÜMLÜLÜKLER | 11 | 84.463.591 | 4.052 | 84.467.643 | 62.286.694 | -- | 62.286.694 |
| ARA TOPLAM | | 4.037.990.769 | 4.052 | 4.037.994.821 | 2.272.240.043 | -- | 2.272.240.043 |
| XIII. SATIŞ AMAÇLI ELDE TUTULAN VE DURDURULAN FAALİYETLERE İLİŞKİN DURAN VARLIK BORÇLARI (Net) | | -- | -- | -- | -- | -- | -- |
| 13.1 Satış Amaçlı | | -- | -- | -- | -- | -- | -- |
| 13.2 Durdurulan Faaliyetlere İlişkin | | -- | -- | -- | -- | -- | -- |
| XIV. ÖZKAYNAKLAR | 12 | 1.616.863.997 | -- | 1.616.863.997 | 1.163.747.262 | -- | 1.163.747.262 |
| 14.1 Ödenmiş Sermaye | | 180.000.000 | -- | 180.000.000 | 180.000.000 | -- | 180.000.000 |
| 14.2 Sermaye Yedekleri | | -- | -- | -- | -- | -- | -- |
| 14.2.1 Hisse Senedi İhraç Primleri | | 106.744.660 | -- | 106.744.660 | 97.114.581 | -- | 97.114.581 |
| 14.2.2 Hisse Senedi İptal Kârları | | -- | -- | -- | -- | -- | -- |
| 14.2.3 Diğer Sermaye Yedekleri | | -- | -- | -- | -- | -- | -- |
| 14.3 Kâr veya Zararda Yeniden Sınıflandırılmayacak Birikmiş Diğer Kapsamlı Gelirler veya Giderler | | (5.594.755) | -- | (5.594.755) | (3.266.881) | -- | (3.266.881) |
| 14.4 Kâr veya Zararda Yeniden Sınıflandırılacak Birikmiş Diğer Kapsamlı Gelirler veya Giderler | | -- | -- | -- | -- | -- | -- |
| 14.5 Kâr Yedekleri | | -- | -- | -- | -- | -- | -- |
| 14.5.1 Yasal Yedekler | | -- | -- | -- | -- | -- | -- |
| 14.5.2 Statü Yedekleri | | -- | -- | -- | -- | -- | -- |
| 14.5.3 Olağanüstü Yedekler | | -- | -- | -- | -- | -- | -- |
| 14.5.4 Diğer Kâr Yedekleri | | 35.234.916 | -- | 35.234.916 | 10.837.898 | -- | 10.837.898 |
| 14.6 Kâr veya Zarar | | -- | -- | -- | -- | -- | -- |
| 14.6.1 Geçmiş Yıllar Kâr veya Zararı | | 568.262.719 | -- | 568.262.719 | 128.878.671 | -- | 128.878.671 |
| 14.6.2 Dönem Net Kâr veya Zararı | | 732.216.457 | -- | 732.216.457 | 750.182.993 | -- | 750.182.993 |
| YÜKÜMLÜLÜK TOPLAMI | | 5.654.854.766 | 4.052 | 5.654.858.818 | 3.435.987.305 | -- | 3.435.987.305 |

GELİR TABLOSU

| | GELİR VE GİDER KALEMLERİ | Dipnot | Sınırlı Denetimden Geçmiş Cari Dönem | Sınırlı Denetimden Geçmemiş Cari Dönem | Sınırlı Denetimden Geçmiş Önceki Dönem | Sınırlı Denetimden Geçmemiş Önceki Dönem |
|-------|---|--------|--------------------------------------|--|--|--|
| | | | 1 Ocak - 30 Haziran 2024 | 1 Nisan - 30 Haziran 2024 | 1 Ocak - 30 Haziran 2023 | 1 Nisan - 30 Haziran 2023 |
| I. | ESAS FAALİYET GELİRLERİ | | -- | -- | -- | -- |
| | FAKTORİNG GELİRLERİ | | -- | -- | -- | -- |
| 1.1 | Faktoring Alacaklarından Alınan Faizler | | -- | -- | -- | -- |
| 1.1.1 | İskontolu | | -- | -- | -- | -- |
| 1.1.2 | Diğer | | -- | -- | -- | -- |
| 1.2 | Faktoring Alacaklarından Alınan Ücret ve Komisyonlar | | -- | -- | -- | -- |
| 1.2.1 | İskontolu | | -- | -- | -- | -- |
| 1.2.2 | Diğer | | -- | -- | -- | -- |
| | FİNANSMAN KREDİLERİNDEN GELİRLER | | -- | -- | -- | -- |
| 1.3 | Finansman Kredilerinden Alınan Faizler | | -- | -- | -- | -- |
| 1.4 | Finansman Kredilerinden Alınan Ücret ve Komisyonlar | | -- | -- | -- | -- |
| | KİRALAMA GELİRLERİ | | -- | -- | -- | -- |
| 1.5 | Finansal Kiralama Gelirleri | | -- | -- | -- | -- |
| 1.6 | Faaliyet Kiralaması Gelirleri | | -- | -- | -- | -- |
| 1.7 | Kiralama İşlemlerinden Alınan Ücret ve Komisyonlar | | -- | -- | -- | -- |
| | TASARRUF FİNANSMAN GELİRLERİ | 13 | 1.516.181.456 | 831.083.599 | 363.028.158 | 196.517.401 |
| 1.8 | Tasarruf Finansman Alacaklarından Alınan Kâr Payları | | -- | -- | -- | -- |
| 1.9 | Tasarruf Finansman Faaliyetlerinden Alınan Ücret ve Komisyonlar | | 1.516.181.456 | 831.083.599 | 363.028.158 | 196.517.401 |
| II. | FİNANSMAN GİDERLERİ (-) | | (14.108.527) | (7.512.091) | (6.163.550) | (3.539.758) |
| 2.1 | Tasarruf fon havuzuna verilen kar payları | | -- | -- | -- | -- |
| 2.2 | Kullanılan Kredilere Verilen Faizler | | -- | -- | -- | -- |
| 2.3 | Faktoring İşlemlerinden Borçlara Verilen Faizler | | -- | -- | -- | -- |
| 2.4 | Kiralama İşlemlerine İlişkin Faiz Giderleri | | (14.108.527) | (7.512.091) | (6.120.302) | (3.539.358) |
| 2.5 | İhraç Edilen Menkul Kıymetlere Verilen Faizler | | -- | -- | -- | -- |
| 2.6 | Diğer Faiz Giderleri | | -- | -- | (967) | (400) |
| 2.7 | Verilen Ücret ve Komisyonlar | | -- | -- | (42.281) | -- |
| III. | BRÜT K/Z (I+II) | | 1.502.072.929 | 823.571.508 | 356.864.608 | 192.977.643 |
| IV. | ESAS FAALİYET GİDERLERİ (-) | | (610.071.756) | (328.512.618) | (236.971.043) | (112.830.389) |
| 4.1 | Personel Giderleri | | (394.429.261) | (207.300.467) | (130.387.144) | (65.264.712) |
| 4.2 | Kıdem Tazminatı Karşılığı Gideri | | -- | -- | -- | -- |
| 4.3 | Araştırma Geliştirme Giderleri | | -- | -- | -- | -- |
| 4.4 | Genel İşletme Giderleri | | (199.731.370) | (113.184.983) | (101.167.357) | (44.583.389) |
| 4.5 | Diğer | | (15.911.125) | (8.027.168) | (5.416.542) | (2.982.288) |
| V. | BRÜT FAALİYET K/Z (III+IV) | | 892.001.173 | 495.058.890 | 119.893.565 | 80.147.254 |
| VI. | DİĞER FAALİYET GELİRLERİ | 14 | 103.538.816 | (460.551.090) | 23.571.834 | 19.680.493 |
| 6.1 | Bankalardan Alınan Faizler | | -- | -- | -- | -- |
| 6.2 | Menkul Değerlerden Alınan Faizler | | 60.470.248 | 28.901.813 | 10.140.484 | 7.493.970 |
| 6.3 | Temettü Gelirleri | | -- | -- | -- | -- |
| 6.4 | Sermaye Piyasası İşlemleri Kârı | | 35.459.975 | (478.743.876) | 10.313.475 | 10.313.475 |
| 6.5 | Türev Finansal İşlemler Kârı | | -- | -- | -- | -- |
| 6.6 | Kambiyo İşlemleri Kârı | | 1.477.504 | 1.474.880 | 115.277 | 96.259 |
| 6.7 | Diğer | | 6.131.089 | (12.183.907) | 3.002.598 | 1.776.789 |

GELİR TABLOSU

| | GELİR VE GİDER KALEMLERİ | Dipnot | Sınırlı Denetimden Geçmiş Cari Dönem 1 Ocak - 30 Haziran 2024 | Sınırlı Denetimden Geçmemiş Cari Dönem 1 Nisan - 30 Haziran 2024 | Sınırlı Denetimden Geçmiş Önceki Dönem 1 Ocak - 30 Haziran 2023 | Sınırlı Denetimden Geçmemiş Önceki Dönem 1 Nisan - 30 Haziran 2023 |
|--------|--|--------|--|---|--|---|
| VII. | KARŞILIK GİDERLERİ | | (126.822) | 1.881.966 | 915.803 | 376.960 |
| 7.1 | Özel Karşılıklar | | (126.822) | 1.881.966 | 915.803 | 376.960 |
| 7.2 | Beklenen Zarar Karşılıkları | | -- | -- | -- | -- |
| 7.3 | Genel Karşılıklar | | -- | -- | -- | -- |
| 7.4 | Diğer | | -- | -- | -- | -- |
| VIII. | DİĞER FAALİYET GİDERLERİ (-) | | (12.212.164) | (12.212.164) | -- | -- |
| 8.1 | Menkul Değerler Değer Düşüş Gideri | | -- | -- | -- | -- |
| 8.2 | Duran Varlıklar Değer Düşüş Giderleri | | -- | -- | -- | -- |
| 8.3 | Sermaye Piyasası İşlemleri Zararı | | (12.212.164) | (12.212.164) | -- | -- |
| 8.4 | Türev Finansal İşlemlerden Zarar | | -- | -- | -- | -- |
| 8.5 | Kambiyo İşlemleri Zararı | | -- | -- | -- | -- |
| 8.6 | Diğer | | -- | -- | -- | -- |
| IX. | NET FAALİYET K/Z (V+...+VIII) | | 983.201.003 | 24.177.602 | 144.381.202 | 100.204.707 |
| X. | BİRLEŞME İŞLEMİ SONRASINDA GELİR OLARAK KAYDEDİLEN FAZLALIK TUTARI | | -- | -- | -- | -- |
| XI. | ÖZKAYNAK YÖNTEMİ UYGULANAN ORTAKLIKLARDAN KÂR/ZARAR | | -- | -- | -- | -- |
| XII. | NET PARASAL POZİSYON KÂRI/ZARARI | | -- | -- | -- | -- |
| XIII. | SÜRDÜRÜLEN FAALİYETLER VERGİ ÖNCESİ K/Z (IX+X+XI+XII) | 15 | 983.201.003 | 24.177.602 | 144.381.202 | 100.204.707 |
| XIV. | SÜRDÜRÜLEN FAALİYETLER VERGİ KARŞILIĞI (±) | | (250.984.546) | 1.823.908 | (29.187.674) | (19.097.049) |
| 14.1 | Cari Vergi Karşılığı | | (224.673.298) | (159.238.363) | (2.543.301) | (2.543.301) |
| 14.2 | Ertelenmiş Vergi Gider Etkisi (+) | | -- | 187.373.519 | -- | 10.090.625 |
| 14.3 | Ertelenmiş Vergi Gelir Etkisi (-) | | (26.311.248) | (26.311.248) | (26.644.373) | (26.644.373) |
| XV. | SÜRDÜRÜLEN FAALİYETLER DÖNEM NET K/Z (XIII±XIV) | | 732.216.457 | 26.001.510 | 115.193.528 | 81.107.658 |
| XVI. | DURDURULAN FAALİYETLERDEN GELİRLER | | -- | -- | -- | -- |
| 16.1 | Satış Amaçlı Elde Tutulan Duran Varlık Gelirleri | | -- | -- | -- | -- |
| 16.2 | İştirak, Bağlı Ortaklık ve Birlikte Kontrol Edilen Ortaklıklar (İş Ort.) Satış Karları | | -- | -- | -- | -- |
| 16.3 | Diğer Durdurulan Faaliyet Gelirleri | | -- | -- | -- | -- |
| XVII. | DURDURULAN FAALİYETLERDEN GİDERLER (-) | | -- | -- | -- | -- |
| 17.1 | Satış Amaçlı Elde Tutulan Duran Varlık Giderleri | | -- | -- | -- | -- |
| 17.2 | İştirak, Bağlı Ortaklık ve Birlikte Kontrol Edilen Ortaklıklar (İş Ort.) Satış Zararları | | -- | -- | -- | -- |
| 17.3 | Diğer Durdurulan Faaliyet Giderleri | | -- | -- | -- | -- |
| XVIII. | DURDURULAN FAALİYETLER VERGİ ÖNCESİ K/Z (XVI-XVII) | | -- | -- | -- | -- |
| XIX. | DURDURULAN FAALİYETLER VERGİ KARŞILIĞI (±) | | -- | -- | -- | -- |
| 19.1 | Cari Vergi Karşılığı | | -- | -- | -- | -- |
| 19.2 | Ertelenmiş Vergi Gider Etkisi (+) | | -- | -- | -- | -- |
| 19.3 | Ertelenmiş Vergi Gelir Etkisi (-) | | -- | -- | -- | -- |
| XX. | DURDURULAN FAALİYETLER DÖNEM NET K/Z (XVIII±XIX) | | -- | -- | -- | -- |
| XXI. | DÖNEM NET KARI/ZARARI (XV+XX) | | 732.216.457 | 26.001.510 | 115.193.528 | 81.107.658 |
| | Hisse Başına Kâr/Zarar | | | | | |

İşbu sunum içerisindeki bilgiler, **KATILIMEVİM TASARRUF FİNANSMAN A.Ş.** tarafından, gerçekleşen finansal göstergeler hakkında bilgi sağlamak amacıyla finansal raporlarımızdan edinilen bilgilerden elde edilerek hazırlanmıştır.

İşbu sunum ve içinde yer alan bilgiler herhangi bir yatırım tavsiyesi ya da Katılimevim hisselerinin satın alınması ya da yatırım yapılması için bir çağrı, teklif, davet ve teşvik niteliğinde değildir. Bu kaynaktaki bilgilerin hata ya da eksikliğinden ve ticari amaçlı işlemlerde kullanılmasından doğabilecek zararlardan Katılimevim Tasarruf Finansman A.Ş. hiçbir şekilde sorumluluk kabul etmemektedir.

Şirket bu sunumda yer alan bilgi veya görüşlerin yeterliliği ve tamlığı (veya herhangi bir bilginin bu sunuma girilmesinin ihmal edilip edilmediği) konusunda açık veya zımni herhangi bir beyan ve taahhütte bulunmamış ve bulunmayacak olup, böyle bir varsayımda da bulunulmamalıdır.

Bu belge aynı zamanda Katılimevim'in (KTLEV) gelecekteki performansıyla ilgili ileriye yönelik ifadeler de içerebilir ve bunlar iyi niyet tahminleri olarak değerlendirilmelidir. Bu ileriye dönük ifadeler, yönetim beklentilerini yansıtmakta ve mevcut verilere dayanmakla birlikte yalnızca işbu sunumun yapıldığı tarih itibarıyla dikkate alınmalıdır. KTLEV, yeni bilgiler, gelecekteki olaylar ya da başka bir nedenle, ileriye dönük beyanları güncelleme yükümlülüğü üstlenmez.

Ek olarak, bu sunum Şirket ile ilgili çeşitli bilgileri açıklamaya yöneliktir, yatırım kararı yalnızca bu sunuma dayanılarak verilmemelidir, kamuoyuna duyurulan diğer bilgi ve belgelerin de incelenmesi gerekmektedir.

Katılımevim

TEŞEKKÜRLER